

## ESPAGNOL 4A ET 4B

### 4ème Séance 0 Indications

Bonjour à vous tous. J'espère que vous allez bien et que malgré cette période un peu particulière, vous arrivez à trouver des moments de quiétude et de sérénité. Pour cette deuxième séquence de collège à la maison, je vous demanderai de travailler sur la notion de voyage. En effet nous allons voir les notions comme la météo, la préparation des valises donc les vêtements, les moyens de transports..... La tâche finale consistera à préparer un projet de voyage (un circuit) en Espagne ou en Amérique centrale/du sud.

Pour préparer ce projet nous allons commencer par cette première séance d'introduction .

Séance 1 n1: Lire tous les textes de la photocopie. Répondre aux questions "Observa y Habla" (a,b,c). Mémoriser le lexique.

Séance 1 n2: Lire et mémoriser le vocabulaire.

Séance 1 n3: En s'aidant de la carte de l'Espagne dire le temps qu'il va faire (utilisation du futur proche) dans 3 régions.

Séance 1 n4: Dans 1ère partie, reliez les dessins aux mots. Dans la 2ème partie répondre aux questions.

Séance 1 n5: Compléter la phrase en utilisant le futur proche et relier la phrase à l'image correspondant.

Séance 1 n6: Faire les exercices sur la météo. Exercice n°5: mettre dans l'ordre les phrases en s'aidant des dessins.

Essayer d'être régulier. Un peu de travail tous les jours sera suffisant. Nous reprendrons dans quelques temps les cours au collège et le travail quotidien vous aidera à retrouver un rythme de travail régulier et vous sentirez moins la coupure. Prenez bien soin de vous et de votre famille et n'oubliez pas d'appliquer les règles de confinement. Courage à vous tous.


Mr TORRES

PS: Les élèves qui sont connectés peuvent consulter le site Padlet: <https://padlet.com/joeltorresguiral15/f03xmf583a01> où vous trouverez les documents du type: vidéos, audios, et documents couleurs (tableaux/affiches/BD.....).


Il suffit de copier l'adresse (URL) et ma page Padlet s'affiche. Il suffit ensuite de cliquer sur les documents qui s'y trouvent.

# ¿Qué tiempo vamos a tener?

Je comprends et je décris le temps qu'il fait



Gullas en Valencia (España)



Gullas en el Páramo (Bolivia)

## Observa y habla

- Sitúa cada ciudad de las fotos en los mapas de cubierta.
- Cuando es invierno en La Paz, es... en Valencia y cuando es verano en La Paz, es... en Valencia.
- Imagina qué tiempo hace en Valencia y en La Paz en diciembre.

## Escucha y habla

- ¿Qué tiempo va a hacer hoy en España?
- El tiempo que va a hacer el 15 de febrero va a ser: ¿agradable/inestable/frío?
- ¿Qué tiempo va a hacer en San Sebastián? ¿Y en Murcia?

## Hacia el proyecto

- Elige una región de España o un país de Hispanoamérica y presenta el tiempo que va a hacer mañana. ▶ mapa de cubierta

## EL FUTURO INMEDIATO

Presente de Indicativo de

### IR

- Voy
- Vas
- Va
- Vamos
- Vale
- Van

+ INFINITIVO



## Léxico

- Las estaciones del año: la primavera/ el verano/el otoño/el invierno
- hace sol
- llover (llueve) la lluvia
- la tormenta con relámpagos
- el chubasco
- hacer... grados
- hace (mucho) calor/frío
- le ciel est nuageux/ dégage: el cielo está nublado/ despejado
- temperatures élevées/ basses: temperaturas altas/bajas
- clors que: mientras que
- en revanche: en cambio
- nevar (nieva) la nieve

## Lengua

- Le futur proche
- Va a hacer calor. Il va faire chaud.
- Compare la formation du futur proche. Quien déduis-tu?
- Transforma las frases utilizando *ir a + infinitivo*.
- Hace buen tiempo. / Lluve mucho hoy. / Salimos porque hace sol. / Se instala el frío.



# Taller de Vocabulario

## El tiempo atmosférico I

**Verbos**

Nieva  
Nevar

Llover  
Llueve

Granizar  
Graniza

**Haber**

Hay un huracán

Hay tormenta

Hay niebla

Hay nubes

**Hacer**

Hace calor

Hace frío

Hace mal tiempo

Hace buen tiempo

Hace viento

Hace sol

**Las estaciones**

El otoño

El verano

El invierno

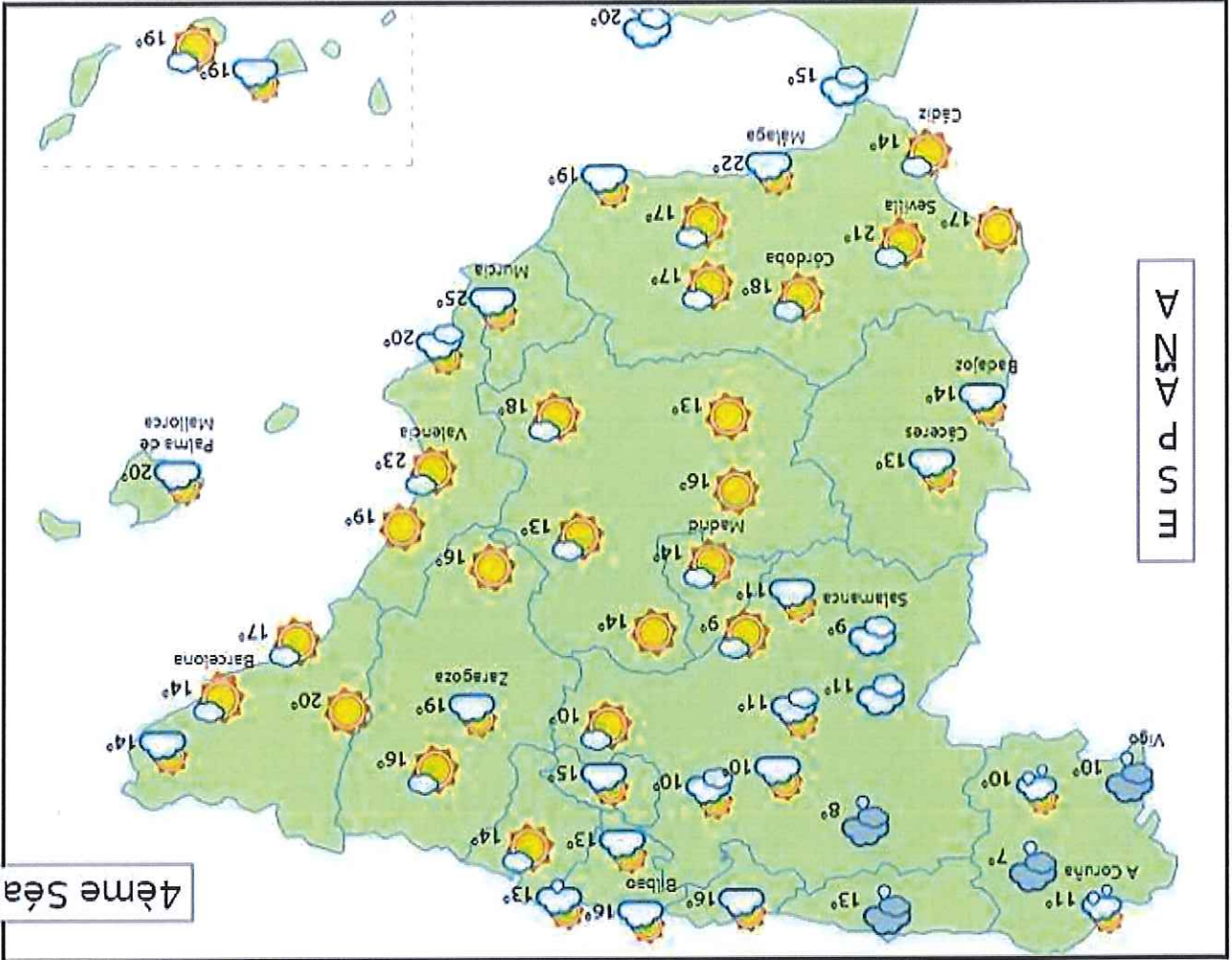
La Primavera

**Estar**

Esta nublado

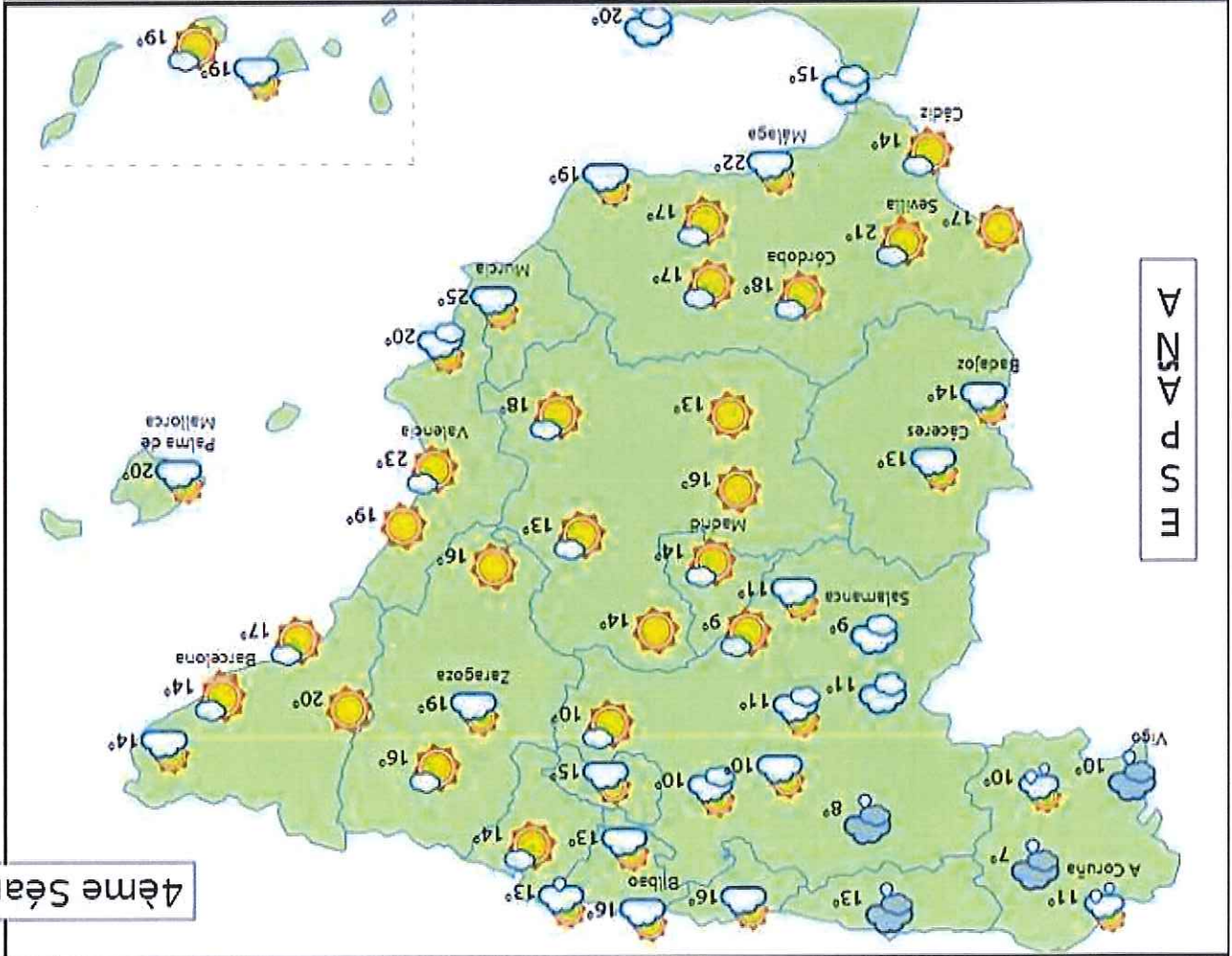


A N S Δ P S F H


















4ème Séance 1 n3

A N S Δ P S F H



4ème Séance 1 n3

¿Qué tiempo hace?




|                |                          |    |  |    |  |
|----------------|--------------------------|----|--|----|--|
| Es otoño       | <input type="checkbox"/> | 1  |   | 3  |   |
| Esta nublado   | <input type="checkbox"/> | 2  |   | 4  |   |
| Hay niebla     | 9                        | 5  |   | 6  |   |
| Hace frío      | <input type="checkbox"/> | 7  |   | 8  |   |
| Hace calor     | <input type="checkbox"/> | 9  |   | 10 |  |
| Esta lloviendo | <input type="checkbox"/> | 11 |  | 12 |  |
| Esta nevando   | <input type="checkbox"/> | 12 |  | 13 |  |
| Es primavera   | <input type="checkbox"/> | 13 |  |    |  |
| Hay tormenta   | <input type="checkbox"/> |    |  |    |  |
| Es verano      | <input type="checkbox"/> |    |  |    |  |
| Hace sol       | <input type="checkbox"/> |    |  |    |  |
| Hace viento    | <input type="checkbox"/> |    |  |    |  |
| Es invierno    | <input type="checkbox"/> |    |  |    |  |

Contesta las preguntas

1. ¿Qué viene después de invierno? : .....
2. Necesitas un paraguas cuando esta : .....
3. Los perros tienen miedo cuando hay : .....
4. Cuando las hojas son amarillas es : .....



# ¿Qué van a hacer hoy?



Completa con ir a + infinitivo del verbo indicado y numera las imágenes de acuerdo:

1. Arnaldo \_\_\_\_\_ a su novia. [llamar]
2. Pedro \_\_\_\_\_ en bici. [poseer]
3. Papá \_\_\_\_\_ las maletas de mamá. [cargar]
4. Juan \_\_\_\_\_ Lucía de paseo con su bote. [llevar]
5. Mi abuelo \_\_\_\_\_ en avión para Miami. [viajar]
6. Yo \_\_\_\_\_ hasta la escuela. [examinar]
7. Pedrito \_\_\_\_\_ su merienda a las 8. [comer]
8. Regina \_\_\_\_\_ de las plantas. [cuidar]
9. Ivo \_\_\_\_\_ un libro. [leer]
10. Rita \_\_\_\_\_ . [esquiar]
11. Mis hijos \_\_\_\_\_ como siempre. [pelear]
12. Carlos \_\_\_\_\_ juguetes nuevos. [pedir]
13. Ana \_\_\_\_\_ el coche. [lavar]
14. Nosotros \_\_\_\_\_ en el campamento. [dormir]
15. Gerardo \_\_\_\_\_ durante la explicación. [dormir]
16. Nuestros vecinos \_\_\_\_\_ su boda. [celebrar]

**5** Pon en orden estos diálogos.

1.  Está lloviendo. ¿Y ahí?  
 Hola, estoy en Bilbao.  
 Aquí hace un tiempo  
 estupendo, hace sol.  
 ¿Qué tiempo hace?

2.  Pero sí ese es el periódico de ayer!  
 En el periódico pone que 20...  
 Claro, ¡estaremos a 30 grados!  
 Hoy hace muchísimo calor!

3.  ¿Por qué?  
 Es verdad, va a haber tormenta.  
 ¡Volvamos a casa!  
 ¡Mira qué nubes tan negras!

4.  Tardaré un poco, hay mucha niebla.  
 ¡Conduce con cuidado!  
 Hola, ¿dónde estás?  
 Lo haré, no te preocupes.

**1** Para hacer este crucigrama, tienes que saber a qué estaciones corresponden estos meses. ¿Te atreves?

1. Diciembre, enero y febrero. 3. Marzo, abril y mayo.  
 2. Junio, julio y agosto. 4. Septiembre, octubre y noviembre.

**2** Busca las catorce palabras que están escondidas en esta sopa de letras. Con las letras que sobran, podrás completar el diálogo.

¿? - ¿No lo ves? ¡Está lloviendo a mares!  
 hoy?

C T O R M E N T A  
 R E F U E N T O  
 A R C O I R I S H  
 N I E V E I E N A  
 I O E S N M B U R  
 Z P O O T H L B C  
 O C A L O R A E O  
 L L U V I A V A C E  
 R A Y O H I E L O

**3** Mira qué nubes tan negras!  
 ¡Volvamos a casa!  
 Es verdad, va a haber tormenta.  
 ¿Por qué?

**4** Tardaré un poco, hay mucha niebla.  
 ¡Conduce con cuidado!  
 Hola, ¿dónde estás?  
 Lo haré, no te preocupes.